



## Our View

Pemerintah telah meningkatkan usaha untuk menahan laju penyebaran *Covid-19* terlihat dari *testing* harian, ODP, PDP dan instrumen lainnya. Hal ini terlihat pada kasus-kasus di pulau Jawa yang telah memperlihatkan tren perlambatan khususnya Jakarta.

Namun, Wilayah lainnya masih terdapat risiko atas peningkatan kasus.

Sehingga, Volatilitas di pasar masih akan terjadi selama beberapa waktu ke depan adapun ketidakpastian atas data makro dan mikro/korporasi akibat seiring perjalanan pandemik covid-19 di Indonesia.

## Jakarta Situation Seems Subside While Others Still on Early Stage

- **Peningkatan Kapasitas *testing* dan *Contact Tracing*** : Terlihat pada peningkatan rata-rata *testing* harian di bulan May-20 menjadi 3,961 dibandingkan 2,186 di bulan Apr-20. Adapun, Peningkatan aktivitas *isolation* dan *contact tracing* terrefleksi atas peningkatan ODP dan PDP harian sejak awal may.
- **Data menunjukkan perlambatan kasus harian Covid-19 di Jakarta** : Trend harian atas kasus baru telah melambat sejak pertengahan april Terlihat. Kasus harian tertinggi terjadi di 9-April-2020 dengan penambahan kasus harian di Jakarta sebesar 236 kasus. *Active case* di Jakarta baru-baru ini memperlihatkan tanda-tanda memuncak .
- **Di saat yang bersamaan, Wilayah lain masih mengalami pertumbuhan atas kasus harian Covid-19** : Pertumbuhan signifikan atas kasus harian *Covid-19* terhadap wilayah lain di Indonesia, seperti : Kalimantan Selatan, Sulawesi Selatan dan Tenggara. Wilayah yang memperlihatkan tanda-tanda perlambatan secara jelas ialah Provinsi di Pulau Jawa Khususnya Jakarta.

## Interesting Facts

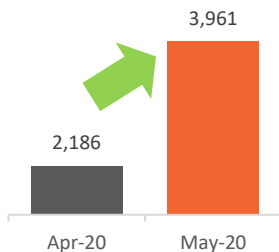
# 23%

**Jump in Jakarta Recovery Rate from 15% to 23% :**

Sejak awal mei tren peningkatan pasien yang sembuh meningkat secara signifikan .

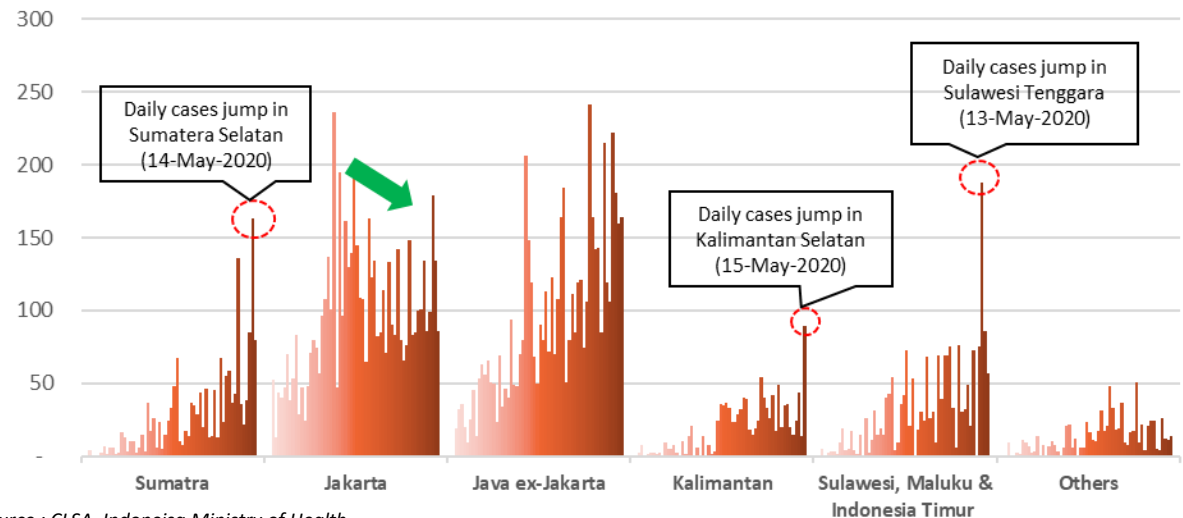
**Jump in Average Daily Testing from Apr to May :**

Peningkatan rata-rata *testing* harian di bulan May-20 menjadi 3,961 dibandingkan 2,186 di bulan Apr-20.



## Daily New Cases Per Region in Indonesia

In no of new cases

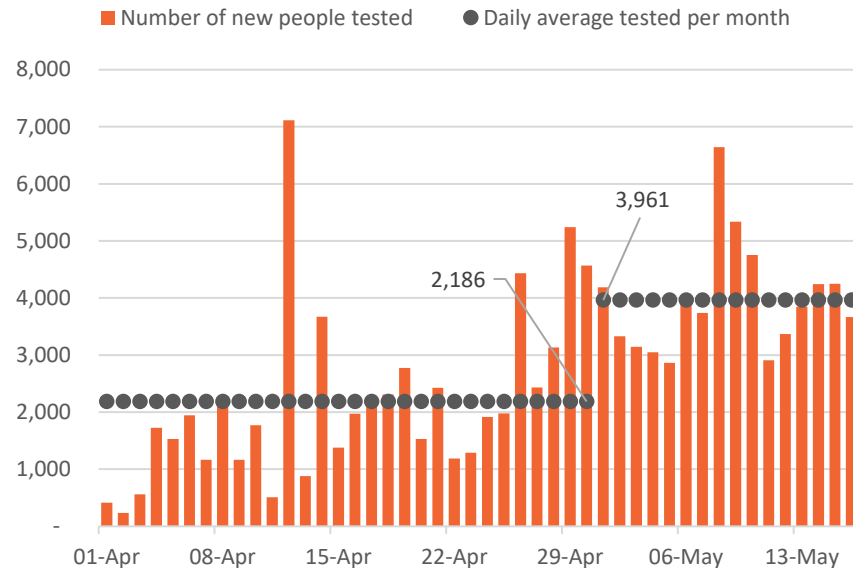


Source : CLSA, Indoneisa Ministry of Health

# Government is Ramping Up Capacity and *Contact Tracing*

## Indonesia Daily Testing

In no of people tested



Source : CLSA, Indoneisa Ministry of Health

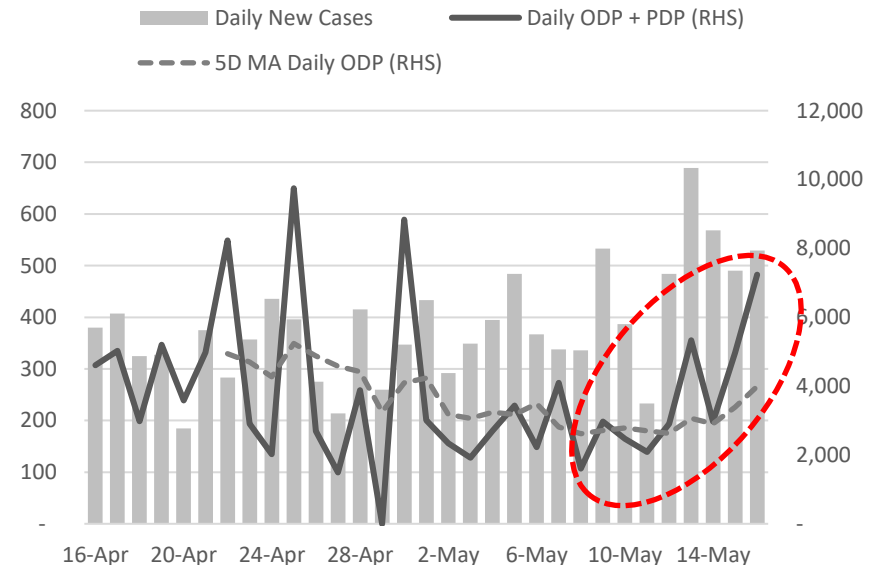
Sejak Awal April 2020, Pemerintah indonesia telah memerintahkan untuk melakukan peningkatan kapasitas *testing covid-19*. Hal ini terlihat pada peningkatan rata-rata *testing* harian di bulan May-20 menjadi 3,961 dibandingkan 2,186 di bulan Apr-20. Target pemerintah ialah meningkatkan pengujian menjadi 10,000 test per hari.

Per 11 Mei 2020, Pemerintah telah memiliki 104 laboratorium yang masuk dalam jaringan *covid-19* dimana 51 lab rujukan masih belum melakukan pemeriksaan.

Source : BPNP

## Indonesia Daily New Cases and Act. Case since the 1<sup>st</sup> 100 cases

In no of cases, since 15-Mar-2020



Source : CLSA, Indoneisa Ministry of Health

Indonesia merupakan salah satu di negara Asean yang masih belum memperlihatkan perlambatan atas penambahan kasus harian *covid-19*. Dibandingkan dengan Malaysia dan Thailand yang telah mengalami penurunan dalam kasus harian *covid-19*.

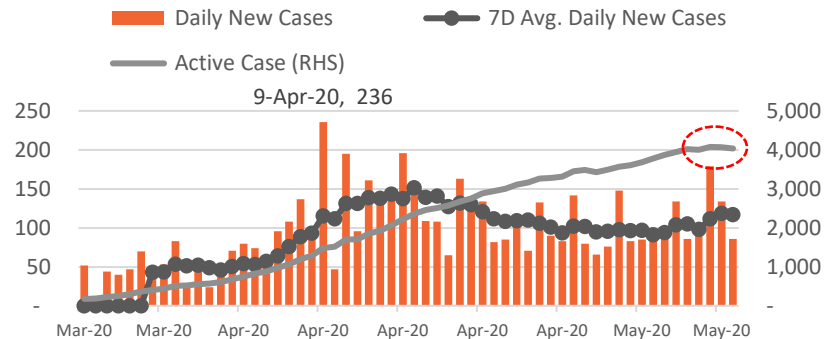
Dengan meningkatnya aktivitas *isolation* dan *contact tracing* terrefleksi atas peningkatan ODP dan PDP harian sejak awal may. Pemerintah mempunyai ekspektasi Indonesia akan memperlihatkan trend perlambatan atas kasus harian *covid-19*.

# Data is Showing Trending Down Cases in Jakarta

Jakarta merupakan wilayah pertama zona merah akibat penyebaran covid-19. Namun, Trend harian atas kasus baru telah melambat sejak pertengahan april Terlihat. Kasus harian tertinggi terjadi di 9-April-2020 dengan penambahan kasus harian di Jakarta sebesar 236 kasus. *Active case* di Jakarta baru-baru ini memperlihatkan tanda-tanda memuncak .

## Jakarta Daily New Cases and Active Case

In no of cases

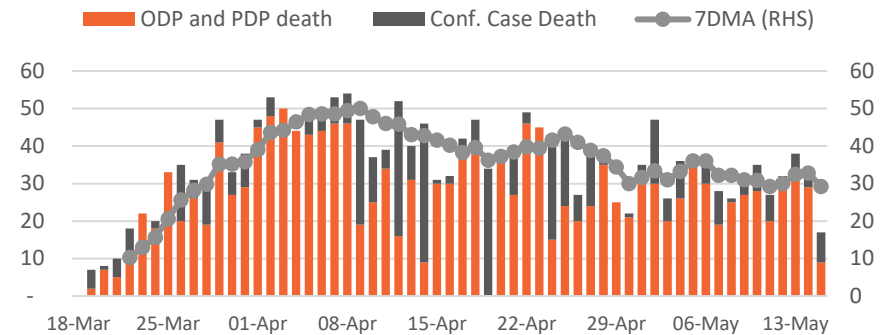


Source : CLSA, Indoneisa Ministry of Health

Adapun data-data lain seperti jumlah harian pemakaman dengan menggunakan protap pemakaman covid yang menurun sejak awal April. Hal ini menguatkan data atas perlambatan kasus Covid-19 di Jakarta.

## Daily Burial with Covid-19 Protocol

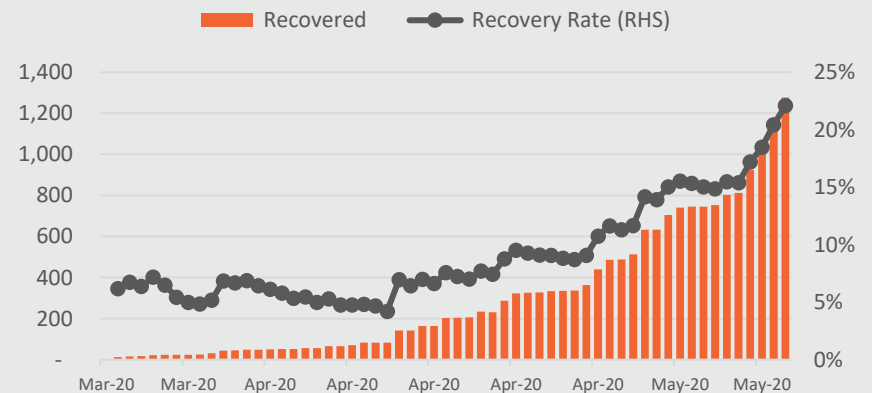
In no of daily burial



Source : CLSA, Jakarta Provincial Health Office

## At the same time, Recovery Rate in Jakarta Jump

Disaat yang bersamaan jumlah pasien *Covid-19* yang sembuh meningkat secara signifikan dari 15% recovery rate di 30-Apr menjadi 23% recovery rate di 16-May. Hal ini merupakan berita positif untuk wilayah jakarta terlepas Jakarta masih berkontribusi signifikan terhadap total kasus dan kasus berjalan di Indonesia.



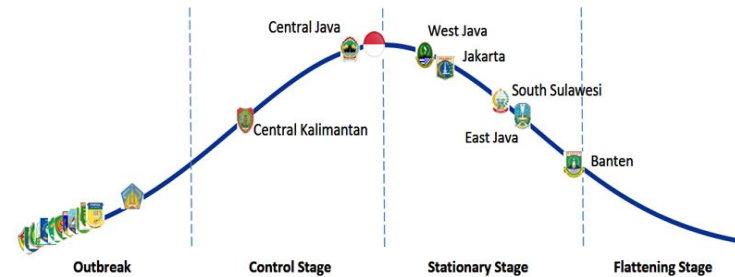
Source : CLSA, Indoneisa Ministry of Health

# While Other Region Hasn't Show Significant Pattern of Slowing Down

- Berdasarkan data terakhir, Kami masih melihat terjadinya pertumbuhan signifikan atas kasus harian *Covid-19* terhadap wilayah lain di Indonesia seperti : Kalimantan Selatan, Sulawesi Selatan dan Tenggara. Wilayah yang memperlihatkan tanda-tanda perlambatan secara jelas ialah Provinsi di pulau Jawa khususnya Jakarta.
- Hal ini juga di refrensikan oleh pemerintah terkait fase-fase penyebaran *covid-19* per wilayah. Pemerintah secara aktif melakukan monitoring atas perkembangan situasi di tiap wilayah.

## Government Estimate Covid Stage per Region

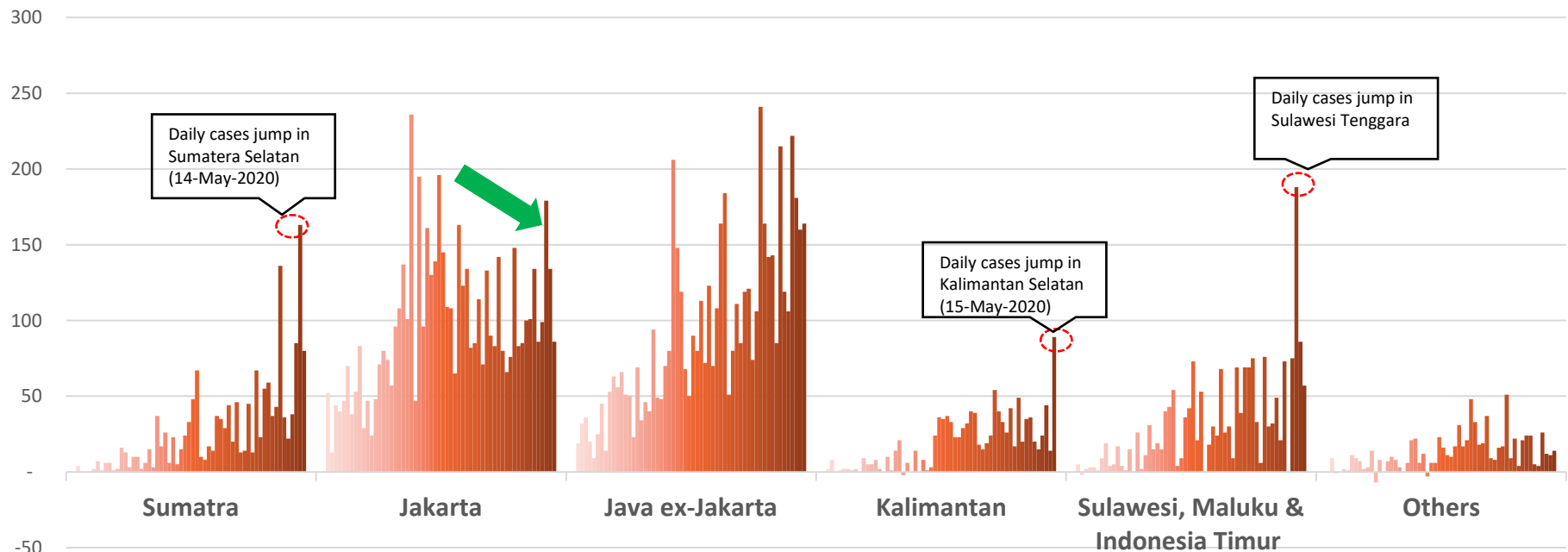
% YoY



Source : CIMB-CGS Research, Coordinating Ministry for Maritime and Investment Affairs Republic of Indonesia

## Daily New Cases per Region in Indonesia

In no of daily new cases



Source : CLSA, Indonesia Ministry of Health

# Disclaimer



This document is prepared by PT Syailendra Capital (“Syailendra”) and is being supplied to you on a strictly confidential basis solely for your information and is made strictly on the basis that it will remain confidential. Accordingly, this document and its contents may not be reproduced, redistributed, transmitted or passed on, directly or indirectly, to any other person or published, in whole or in part, for any purpose.

The information contained in this document does not constitute an offer to sell securities or the solicitation of an offer to buy, or recommendation for investment in, any securities in any jurisdiction. The information in this document is not intended as financial advice and is only intended for professionals with appropriate investment knowledge who can be classified as a ‘Professional Client’ under the Rules & Regulations of the appropriate financial authority. Moreover, none of the documents are intended as a prospectus within the meaning of the applicable laws of any jurisdiction and none of the documents are directed to any person in any country in which the distribution of such presentation is unlawful.

This document provides general information only. The information and opinions in the document constitute a judgment as at the date indicated and are subject to change without notice. The information may therefore not be accurate or current. The information and opinions contained in this document have been compiled or arrived at from sources believed to be reliable in good faith, but no representation or warranty, express, or implied, is made by Syailendra, as to their accuracy, completeness or correctness and Syailendra does also not warrant that the information is up to date. Moreover, you should be aware of the fact that investments in undertakings, securities or other financial instruments involve risks. Past results do not guarantee future performance. Syailendra accepts no liability for any loss arising from the use of material presented in this presentation.

# SYAILENDRA

## **PT Syailendra Capital**

District 8 Treasury Tower  
39th Fl. Unit 39A, SCBD Lot 28  
Jl. Jend. Sudirman Kav. 52-53  
Jakarta 12190  
P. : +62 21 2793 9900  
F. : +62 21 2972 1199

[www.syailendracapital.com](http://www.syailendracapital.com)

